

<ご旅行行程表>


■プラン名	国内空港初のセグウェイによるターミナル見学！ セグウェイガイドツアー in セントレア
■集合場所	中部国際空港セントレア ターミナルビル1階 ウェルカムガーデン セグウェイガイドツアー受付カウンター (愛知県常滑市セントレア一丁目1番地 TEL: 080-4222-2111)
■希望コース	<p>A: 旅客ターミナルコース (1階) ウェルカムガーデン→(3階) チェックインカウンター→(2階) センターピアガーデン→ (1階) センターピアガーデン→(4階) スカイデッキ→(1階) ウェルカムガーデン→終了</p> <p>B: セントレアガーデン (屋外) コース (1階) ウェルカムガーデン→(1階) 南側エントランス→セントレアガーデン→ (1階) 北側エントランス→(1階) ウェルカムガーデン→終了 ※雨天時はセグウェイ乗車不可のためA・Cコースへ変更いただきます</p> <p>C: 港の見える (屋内) コース (1階) ウェルカムガーデン→(3階) チェックインカウンター→(2階) アクセスプラザ→ (2階) 南北駐車場 (高速艇のりば) 方面→(2階) アクセスプラザ→(1階) ウェルカムガーデン→終了</p>
■開始時間	□10:00~ □11:15~ □13:30~ □14:45~ □16:00~ ※開始時間の10分前までにお越しください。各回約60分間のツアーとなります
■その他 (注意事項等)	<ul style="list-style-type: none"> ・ターミナルビル1階 ウェルカムガーデン「セグウェイガイドツアー受付カウンター」にて受付いたします。代表者様のお名前をお伝えください。 ・希望コースをお伺いいたしますが、当日の天候、同時間帯の他のグループのお客様と相談の上、インストラクターがコースを決定いたしますので予めご了承ください。 ・ツアー催行中はヘルメットをご用意しておりますので必ず着用してください。また、簡易無線機を使用してインストラクターがご案内いたします。 ・乗車講習約+ガイドツアー (各30分間) の約60分間を予定しておりますが、同時間のお客様全員の進行状況により時間が前後する場合がありますので予めご了承ください。 <div style="border: 1px solid black; padding: 5px;"> <p>注意事項 セグウェイの乗車制限(以下の方は乗車できません。)</p> <ul style="list-style-type: none"> ■年齢 16歳未満の方 ■ヘルメットの着用を拒否される方 ■酒気を帯びた方 ■妊娠されている方 ■体重が45kg未満119kg以上の方 (荷物重量も含む) ■ハイヒールでの乗車 ■会話にてインストラクターとのコミュニケーションがとれない方 ■その他、乗車の妨げとなる障害のある方 <p>インストラクターの指示に従っていただけない場合はその時間帯すべてのツアーを中止する場合があります。その他セグウェイの操作の妨げとならないよう、バッグ等は肩に斜め掛けか背負える範囲のものでお願いいたします。カメラは携行していただいてもOKですが、走行中の撮影はお控えいただきますようお願いいたします。(撮影場所を設定していますのでお申し出下さい。) 当方でお荷物をお預かりする事ができませんので、事前にセントレア施設内のロッカー、手荷物預かり所等に預けてください。</p> </div>
■取消料	3日から前日まで: 20%、当日 (開始前): 50%、旅行開始後無連絡不参加: 100%
■当日緊急連絡先	セグウェイガイドサービス TEL: 080-4222-2111 営業時間 / 10:00~15:45 定休日 / 毎週火曜日・水曜日
■旅行企画実施	三重交通(株)観光販売システム営業部 〒460-0003 名古屋市中区錦1丁目7番2号楠本第15ビル2階 TEL: 052-253-6324 観光庁長官登録旅行業1934号 総合旅行業務取扱管理者: 小川達哉 営業時間 / 10:00~18:00

<2026年3月1日~2026年9月30日>

観光販売システムズ

■ 集合場所

ターミナルビル1階 ウェルカムガーデン（開始時刻の10分前までにご集合ください）



■ 交通アクセス

● 広域地図

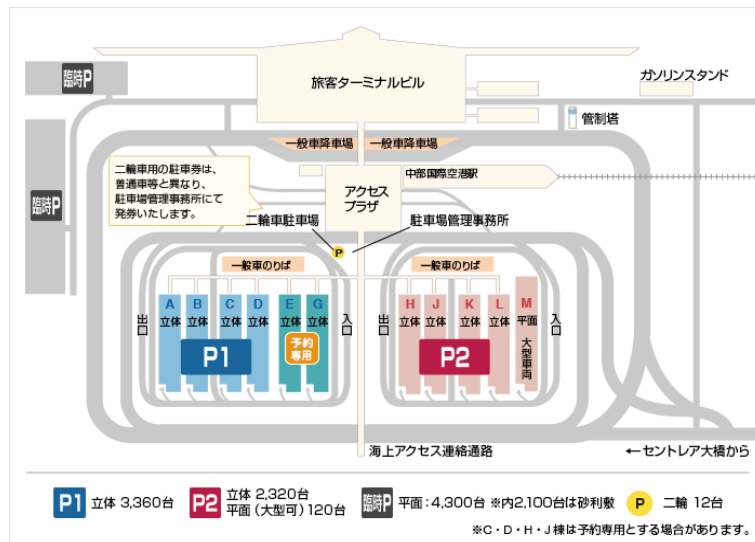


● 駐車場

中部国際空港セントレア駐車場 通常料金（全日）1時間あたり300円

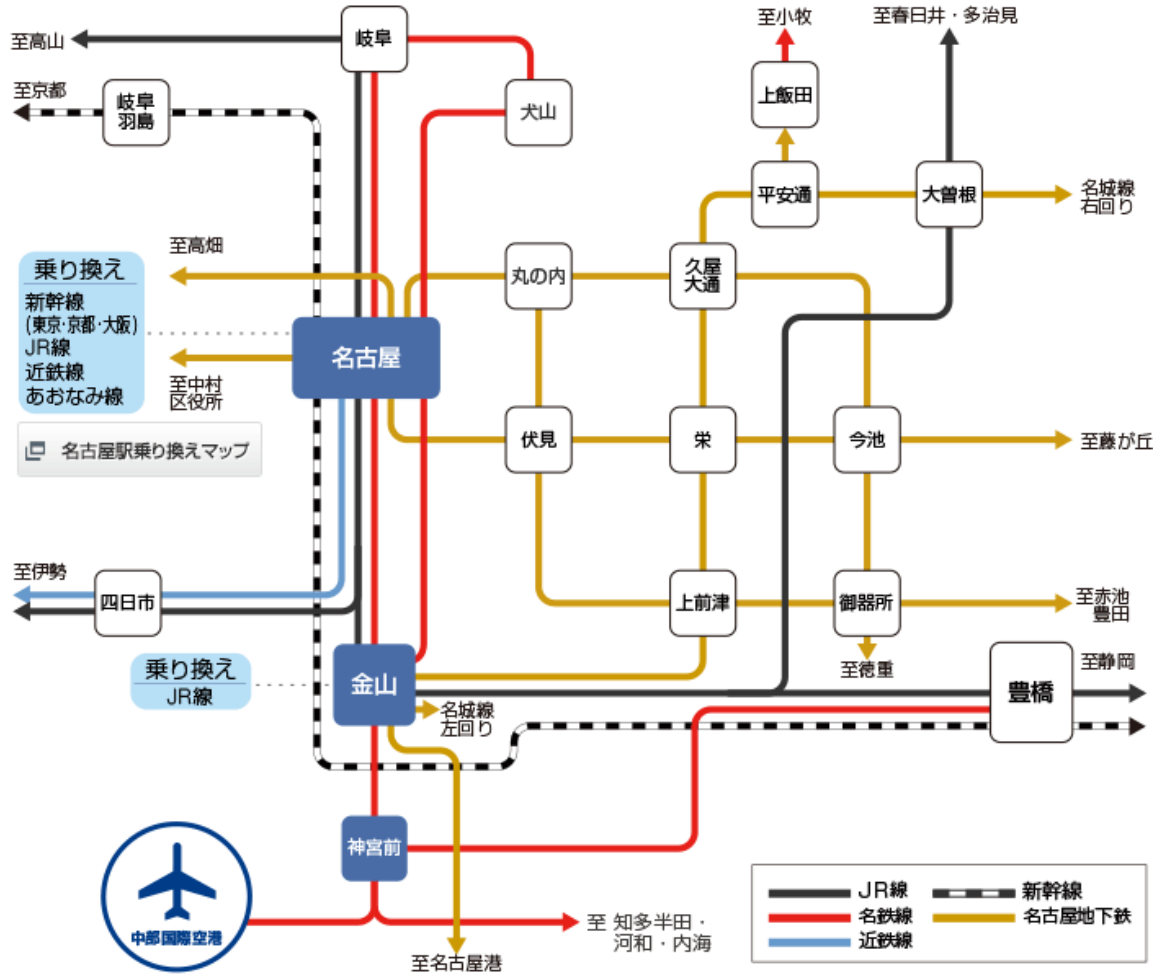
中部国際空港セントレアのターミナルビルに直結した駐車場

24時間営業、収容能力は5800台。混雑時は臨時駐車場を開場いたしますのでご安心してお車でお越しください。なお、臨時駐車場からターミナルビルへは徒歩約10分です。



●交通機関でお越しの方

「名鉄名古屋駅」⇒（名鉄空港線特急・約30分）⇒「中部国際空港駅」



主要乗換駅		時間	金額	セントレア(中部国際空港駅)
新幹線 (東京・京都)	名古屋駅 (名鉄)	28分	870円 (1,230円※)	
JR線				
近鉄線				
名古屋地下鉄 (東山線・桜通線)				
あおなみ線	名古屋駅乗り換えマップ			
JR線	金山駅 (名鉄)	24分	810円 (1,170円※)	
名古屋地下鉄 (名城線・名港線)				
名鉄名古屋本線 (岡崎・豊橋方面)	神宮前駅 (名鉄)	21分	740円 (1,100円※)	
		29分		

— ミュースカイ — 特急

※ミュースカイおよび特急の特別車をご利用の場合は、乗車券のほかに360円の特別車両券(ミューチケット)が別途必要です。
 ※()内の金額は、特別車両券(ミューチケット:1乗車360円)を含む金額です。
 ※所要時間は昼間の時間帯になります。